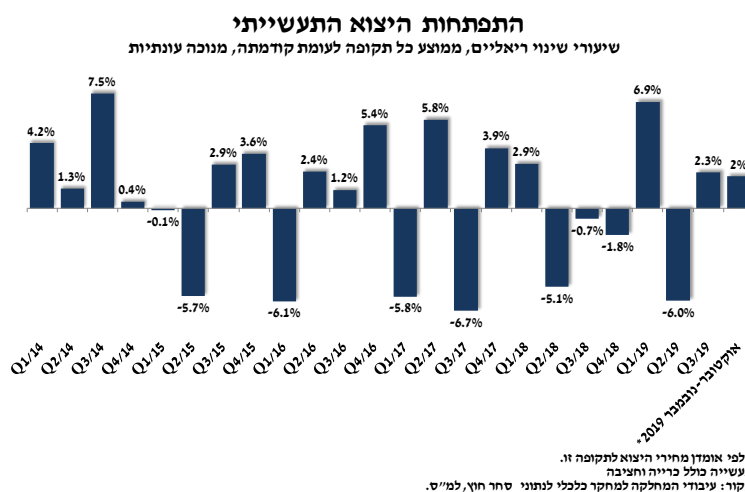


05 ינואר 2020  
י"ג אב תשע"ט

## התפתחות היצוא התעשייתי<sup>1</sup>

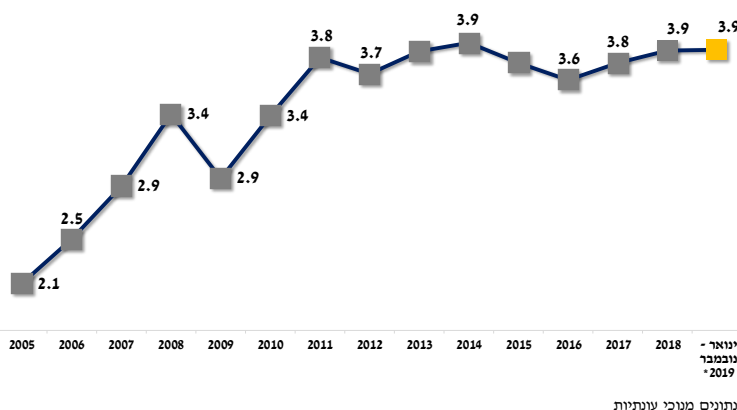
- בחודשים אוקטובר – נובמבר של 2019 נרשמה עלייה ריאלית ביצוא התעשייתי
- צמיחה זו משקפת עלייה ביצוא מרבית קבוצות ענפי התעשייה, ועיקרה נגזר הודות לגידול ביצוא קבוצות ענפי הטכנולוגיה המעורבת - עלית

מניתוח המחלקה למחקר כלכלי, עולה כי בחודשים אוקטובר – נובמבר של 2019 נרשמה עלייה ביצוא התעשייתי: בתקופה הנסקרת נרשמה צמיחה ריאלית של כ- 2% ביצוא לעומת הרבע השלישי של 2019, זאת בהמשך לעלייה בשיעור דומה, של כ- 2.3%, ברבע הקודם.



הרמה החודשית הממוצעת של היצוא בתקופה הנסקרת עמדה על כ- 3.9 מיליארד דולר<sup>2</sup>, הגבוהה בכ- 75 מיליון דולר, ממוצע הרבע השלישי של 2019.

**היקף היצוא התעשייתי**  
ממוצע חודשי, נתונים מקוריים, מיליארדי דולרים



עלייה זו משקפת גידול ביצוא מרבית קבוצות ענפי התעשייה, כאשר עיקרה נגזר הודות לעלייה ביצוא קבוצות ענפי הטכנולוגיה המעורבת – עלית.

מניתוח נתוני היצוא בחודשים ינואר – נובמבר 2019 חלה ירידה<sup>3</sup> דולרית (נומינלית) בשיעור של כ- 1% בהשוואה לתקופה המקבילה אשתקד.

<sup>1</sup> מבוסס על נתוני סחר החוץ מנוכי עונתיות של הלמ"ס, עיבודים והערכות של התחום למחקר כלכלי.  
<sup>2</sup> נתונים מנוכי עונתיות.  
<sup>3</sup> תקופה לעומת תקופה מקבילה אשתקד, נתונים מקוריים.

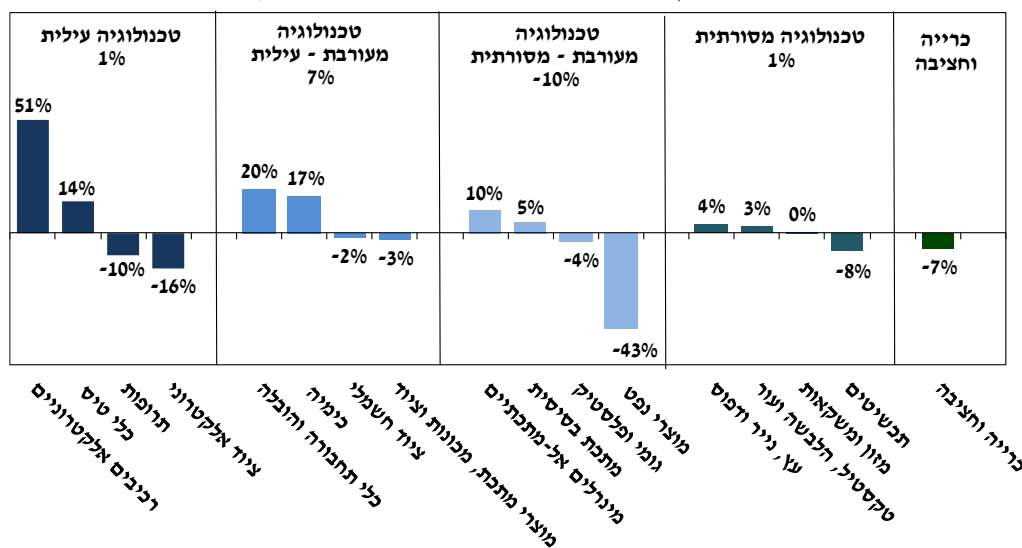
**בחודשים אוקטובר – נובמבר 2019 חלה צמיחה חדה של כ- 7% ביצוא קבוצת ענפי הטכנולוגיה המעורבת – עילית המשקפת עלייה ריאלית של כ- 20% ביצוא ענף כלי התחבורה וההובלה ושל כ- 17% ביצוא ענף הכימיה. עליות אלו, קוזזו במעט בשל נסיגה ריאלית של כ- 3% ביצוא ענף המתכת, המכונות והציוד ושל כ- 2% ביצוא ענף הציוד החשמלי.**

**במקביל, עלייה ריאלית של כ- 1% נרשמה ביצוא קבוצת ענפי הטכנולוגיה העילית** זאת הודות לגידול של כ- 51% ביצוא ענף הרכיבים האלקטרוניים, לצד עלייה של כ- 14% ביצוא ענף כלי הטיס. מנגד, נרשמה נסיגה ריאלית של כ- 16% ביצוא ענף הציוד האלקטרוני ושל כ- 10% ביצוא ענף התרופות. יצוין, כי יצוא ענפי האלקטרוניקה כקבוצה (ללא ענף כלי הטיס) עלו בשיעור ריאלי מתון של כ- 1% בתקופה הנסקרת, זאת בניגוד לנסיגה של כ- 0.9% בפעילות ענפי הטכנולוגיה בארה"ב, כפי שבאה לידי ביטוי במדד ה-Tech Pulse<sup>4</sup>.

**גם יצוא קבוצת ענפי הטכנולוגיה המסורתית רשם גידול של כ- 1%**, אשר נגזר מעלייה של כ- 4% ביצוא ענף העץ, הנייר והדפוס ושל כ- 3% ביצוא ענף הטקסטיל, ההלבשה והעור. מנגד, יצוא ענף התכשיטים רשם ירידה ריאלית של כ- 8%. קיפאון שרר ביצוא ענף המזון והמשקאות.

### התפתחות היצוא בענפי התעשייה

שיעורי שינוי ריאליים אוקטובר - נובמבר 2019 לעומת רבע שלישי של 2019, מנוכה עונתיות



**מנגד, בתקופה הנסקרת חלה נסיגה ריאלית חדה של כ- 10% ביצוא קבוצת ענפי הטכנולוגיה המעורבת – מסורתית**, זאת על רקע ירידה חדה של כ- 43% ביצוא ענף מוצרי הנפט, לצד נסיגה של כ- 4% ביצוא ענף הגומי והפלסטיק. ירידות אלו, מותנו במעט הודות לגידול ריאלי של כ- 10% ביצוא ענף המינרלים האל – מתכתיים ושל כ- 5% ביצוא ענף המתכת הבסיסית.

**כמו כן, ירידה ריאלית של כ- 7% נרשמה ביצוא ענף הכרייה והחציבה** בתקופה הנסקרת זאת לאחר עלייה של כ- 10% ברבע השלישי של 2019.

עדכניות סקירה זו עד לתאריך 13/01/2020 - עת צפויים להתפרסם נתוני סחר חוץ חדשים

דבר הסברים והבהרות ניתן לפנות לצוות המחלקה למחקר כלכלי:

מילה סויפר-פז, מנהלת המחלקה טלפון: 03-5198807

קלייר סלע, כלכלנית המחלקה

<sup>4</sup> מדד ה-Tech Pulse הינו המדד המשולב לענפי טכנולוגיות המידע (IT) בארה"ב, המודד בתדירות חודשית את התפתחות ההשקעות, משלוחי היצוא, הייצור, התעסוקה והצריכה של הענף.